

## TUTORIAL

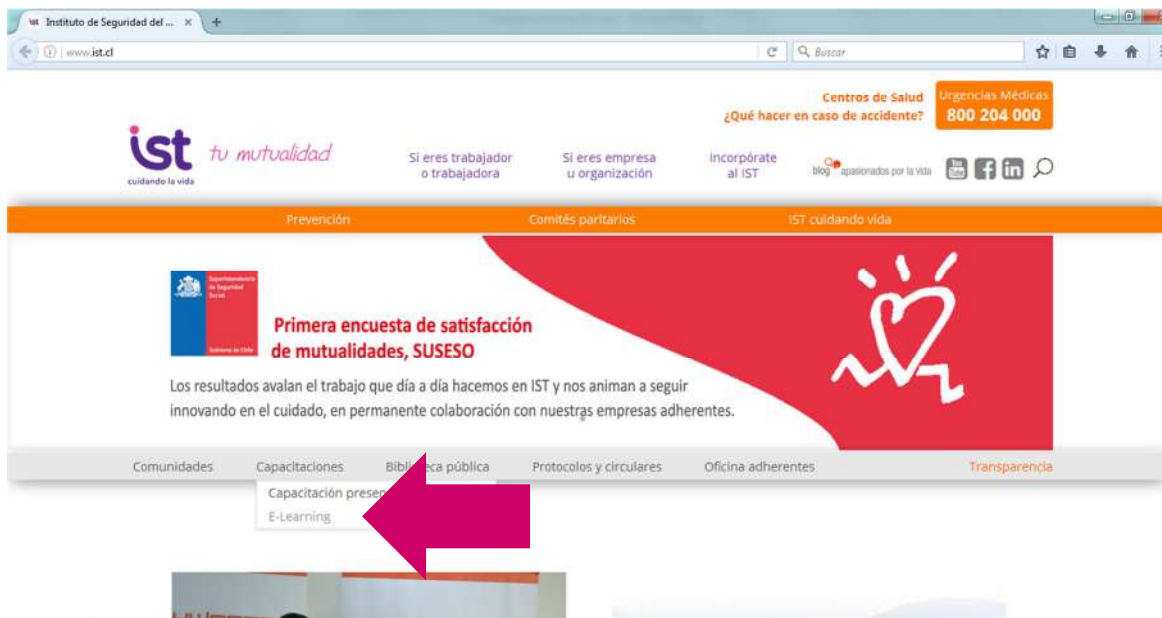
# PLATAFORMA E-LEARNING IST

La plataforma e-learning IST es una aplicación web que permite cursar diferentes cursos sobre temáticas relativas a la prevención y cuidado. Todos los cursos tienen una evaluación en línea, que de ser aprobada satisfactoriamente, habilita la opción de descargar y/o imprimir el correspondiente certificado.

Le invitamos a revisar este sencillo tutorial, para que pueda sacar el máximo provecho de la plataforma e-learning IST.

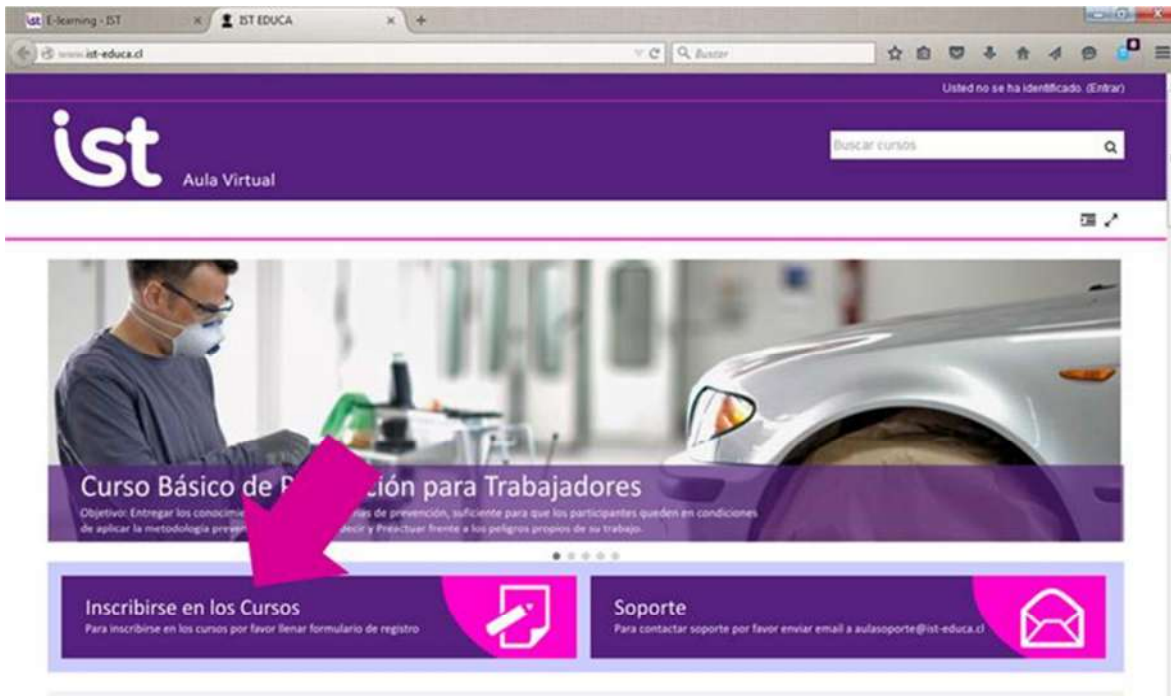
## INGRESO E INSCRIPCIÓN

Para ingresar a la plataforma e-learning IST, escribir en la barra de navegación del navegador de internet la siguiente dirección URL: <http://www.ist-educa.cl/>, o bien ingresar a la página web del IST: [www.ist.cl](http://www.ist.cl) y acceder desde el menú de “Capacitaciones”, link “E-learning”.



Luego, seleccione el link “E-learning”

Se abrirá una nueva ventana correspondiente a [www.ist-educa.cl](http://www.ist-educa.cl) Luego, seleccione el link “Inscribirse en los Cursos”



Ingrese los datos solicitados y haga click en “validar”



Continúe ingresando los datos solicitados y haga click en “Inscribir en Curso”

**ist**  
especialistas en prevención

## Aula Virtual

**EMPRESA ADHERENTE**

Rut Empresa: 70015500 - 3 \*

Nombre Empresa Adherente: INSTITUTO DE SEGURIDAD DEL TRABAJO

Matriz  Sucursal \*

**DATOS PERSONALES**

Rut: 10325499 - K \*

Nombres: JORGE ANDRÉS \* Apellidos: GONZÁLEZ REYES \*

Email: JORGE.GONZALEZ@GMAIL.COM \* Confirmar Email: ROE.GONZALEZ@GMAIL.COM \*

Sexo:  Masculino  Femenino \*

Fecha Nacimiento: 10/08/1976

Teléfono de contacto: 09 12345678 \*

Región: VALPARAISO \*

Comuna: VIÑA DEL MAR \*

Categoría Ocupacional: TRABAJADORES \*

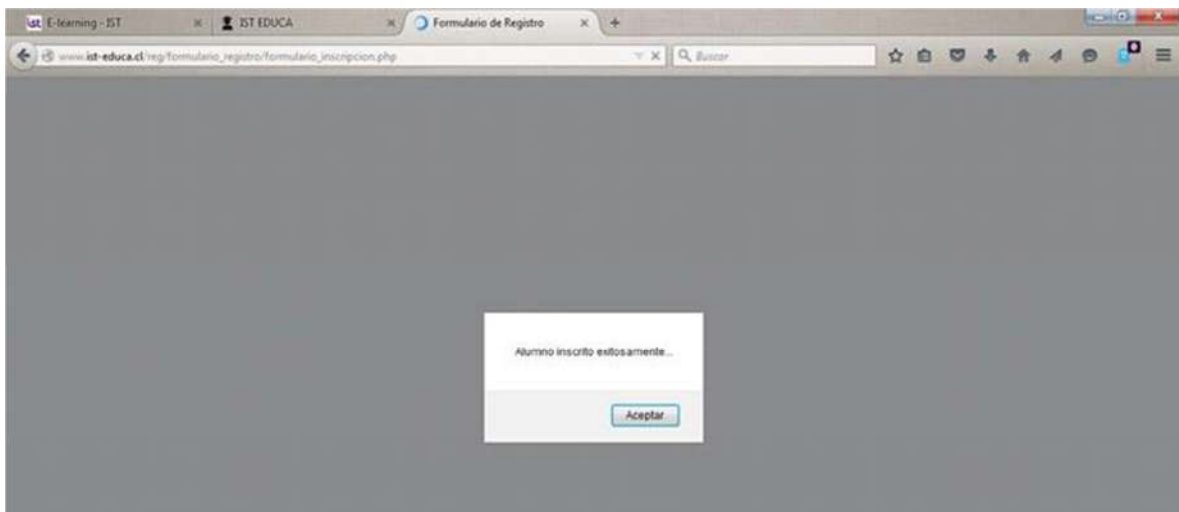
Grupo Especial: OTRO \*

Clasificación de Ocupaciones: TÉCNICOS Y PROFESIONALES DE NIVEL MEDIO \*

\* Datos Obligatorios

Limpiar Inscribir en Curso

La plataforma le confirmará que ud. se ha inscrito exitosamente



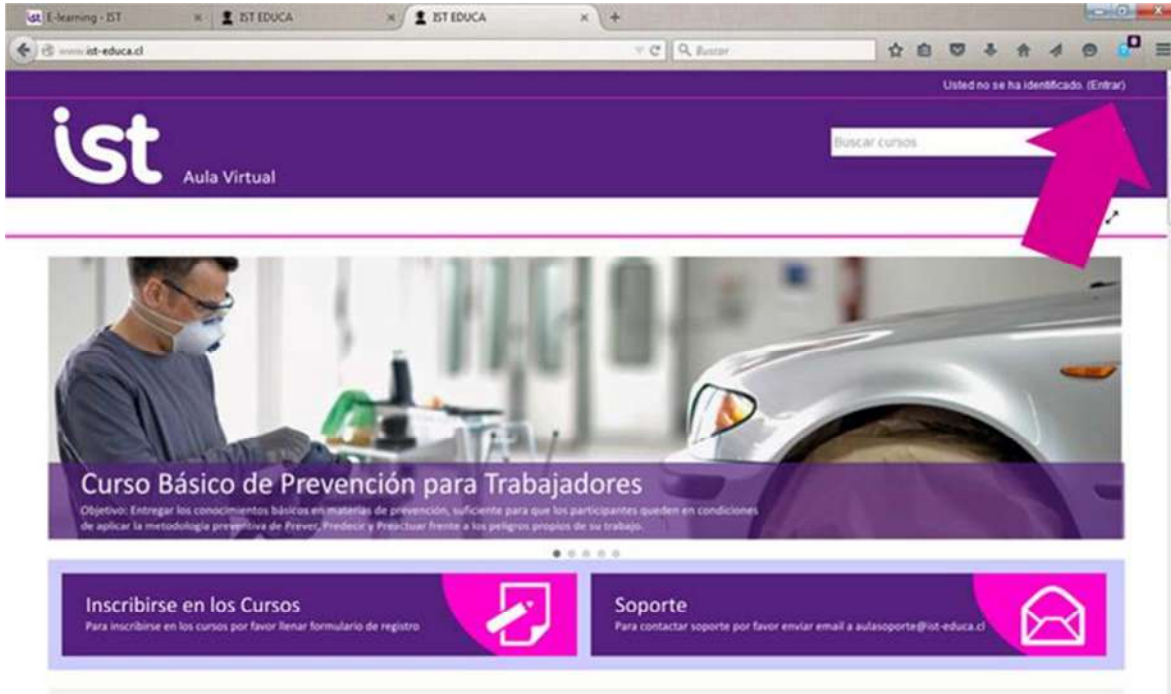
Al aceptar se le desplegará un aviso con instrucciones. Su nombre de usuario será su Rut (sin puntos ni guiones, incluido el dígito verificador, en mayúsculas si es K) y su clave “ist123”.

Automáticamente será redirigido a nuestro sitio de e-learning. Su proceso de inscripción estará terminado.



## HACER UN CURSO

Una vez inscrito, debe identificarse con la plataforma e-learning, para ello haga click en la esquina superior derecha en la palabra “(Entrar)”, o bien, en la sección Entrar que está hacia abajo en la página.

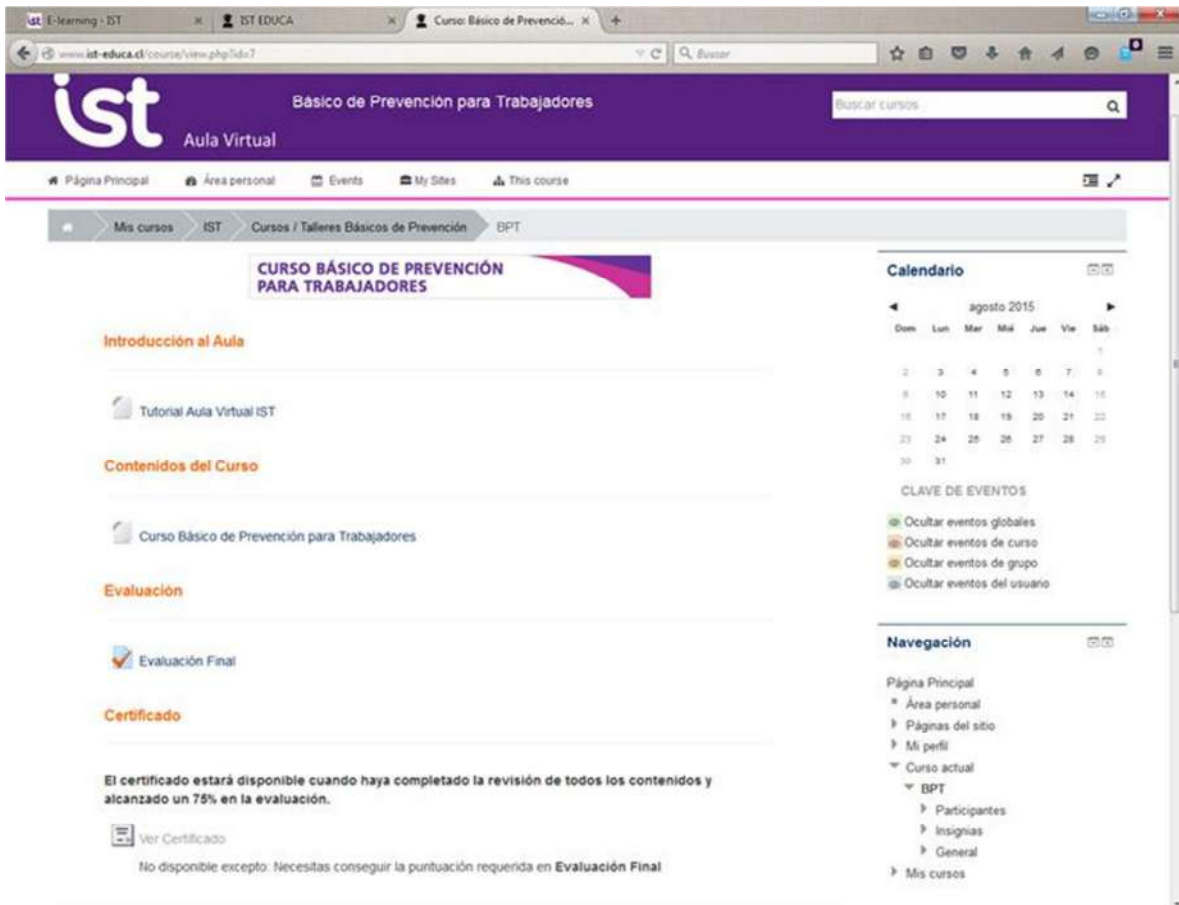
A screenshot of the login form on the website. The form is titled 'Entrar' and has a close button in the top right corner. It contains three input fields: 'Nombre de usuario', 'Contraseña', and a checkbox for 'Recordar nombre de usuario'. Below the fields is a pink 'Entrar' button. At the bottom of the form, there is a link that says '¿Ha extraviado la contraseña?'.

Ingrese su nombre de usuario y clave y ya estará conectado.

Busque en la sección “Cursos Disponibles” el curso de su interés, haga click en él y luego en “Matricularme” para comenzar.

Verá una sección de tutorial, el curso en sí, la evaluación y el certificado, al que podrá acceder luego de terminar el curso.

La mayoría de nuestros cursos utilizan audio, disponga del volumen o use audífonos.



The screenshot shows a web browser window with the URL [www.ist-educa.cl/course/view.php?id=7](http://www.ist-educa.cl/course/view.php?id=7). The page title is "Básico de Prevención para Trabajadores" and the sub-header is "Aula Virtual". The navigation menu includes "Página Principal", "Área personal", "Events", "My Sites", and "This course". The main content area is titled "CURSO BÁSICO DE PREVENCIÓN PARA TRABAJADORES" and contains sections for "Introducción al Aula", "Contenidos del Curso", "Evaluación", and "Certificado". The "Certificado" section states: "El certificado estará disponible cuando haya completado la revisión de todos los contenidos y alcanzado un 75% en la evaluación." and includes a "Ver Certificado" button with the note "No disponible excepto: Necesitas conseguir la puntuación requerida en Evaluación Final". On the right side, there is a "Calendario" for August 2015 and a "Navegación" menu with options like "Página Principal", "Área personal", "Páginas del sitio", "Mi perfil", "Curso actual", "BPT", "Participantes", "Insignias", "General", and "Mis cursos".

Sus consultas puede dirigirlas a

[aulasoporte@ist-educa.cl](mailto:aulasoporte@ist-educa.cl) o [prevencionvirtual@ist.cl](mailto:prevencionvirtual@ist.cl)